# 商品の「？」にお答えするお役立ち情報

## ラップを気持ちよく使うために

### はがせなくなった時の対処法＆長持ちのための注意点

### 端が行方不明！
### そんな時も「爪でひっかく」「刃物を使う」はちょっと待って！

ラップは薄いフィルムが重なっているため、爪や刃物で探すと表面に細かいキズがつき、余計にはがれにくくなってしまいます。

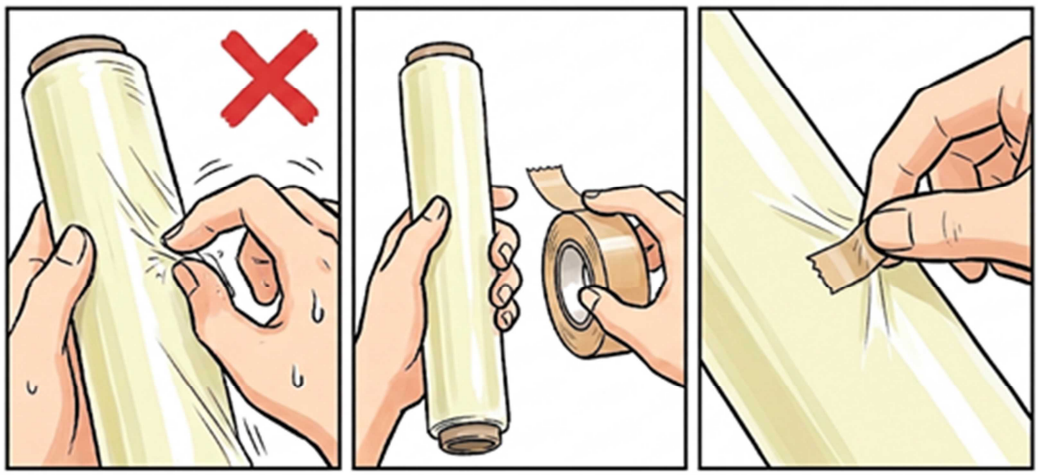

●フィルムの端（端部）に沿って、セロハンテープ等を**ペタペタと軽くなぞるように貼ってはがす動作を繰り返す**と、端が浮き上がりやすくなります。

### 落下等にご注意！

衝撃を受けて端がつぶれると、フィルム同士がくっつき、破れにつながることがあります。



### トースターの上やコンロ周辺など「熱気」の近くに置かないで！

外箱に変わりがなくても、中のラップ同士が溶けてくっついてしまうことがあります。

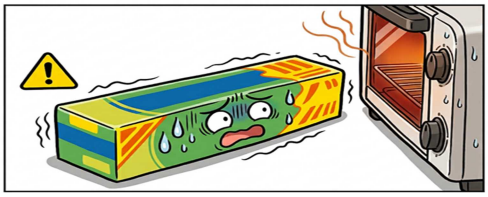

※画像はＡＩにて作成

OY20261125-025